

# **ENCUESTA SOBRE BARRISMO SOCIAL EN CALI 2025**

**Secretaría de Paz y Cultura Ciudadana**



**ALCALDÍA DE  
SANTIAGO DE CALI**

# CARACTERÍSTICAS SOCIODEMOGRÁFICAS

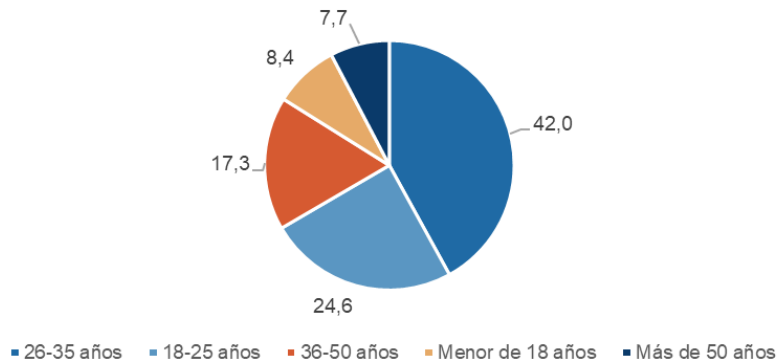


Se realizaron 962 encuestas. Las cuales tuvieron presencia en las 22 comunas de la ciudad.

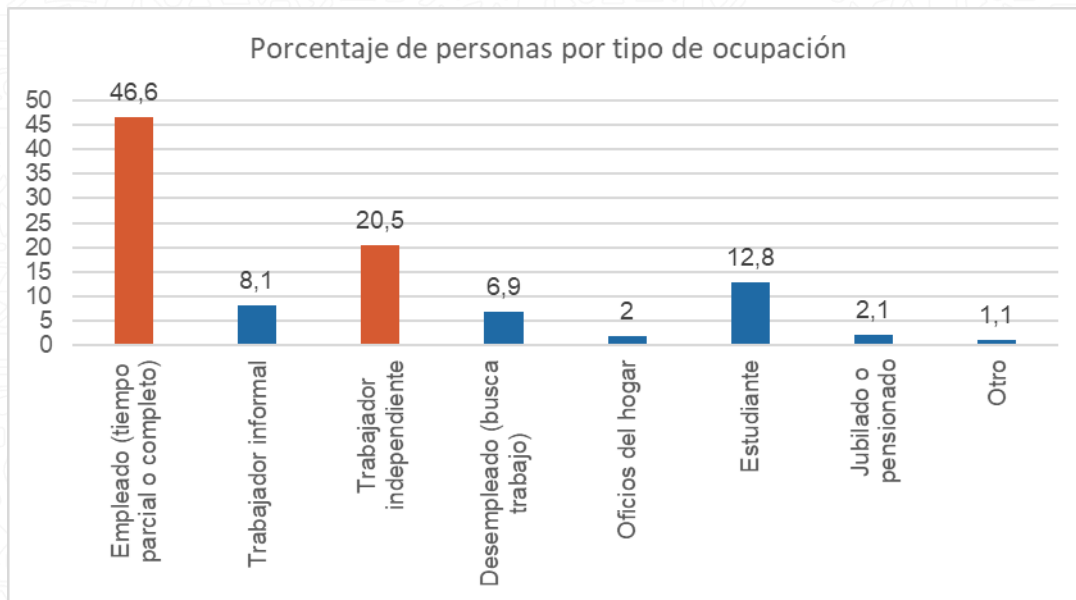
En términos de rangos de edad, tenemos que la mayoría de personas fueron jóvenes y adultos jóvenes con un 66,6% de la muestra.

Siendo los mayores de 50 años quienes tuvieron menos representación en la muestra.

Porcentaje de personas encuestadas por rango etareos

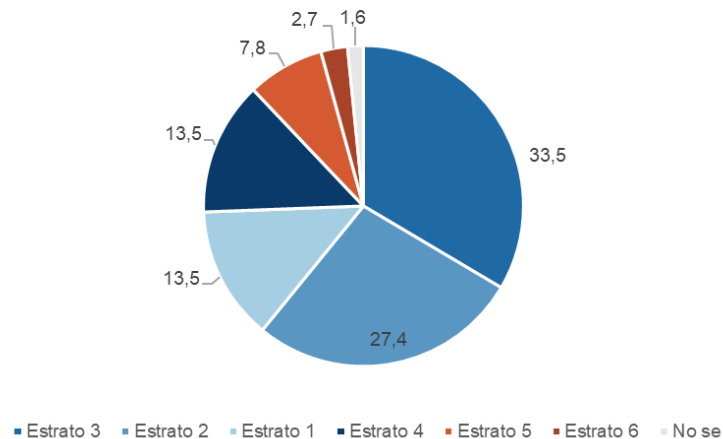


Por tipo de ocupación, la mayor parte de la muestra son personas empleadas (Formal, informal y cuenta propia) con un 75% de la muestra. Seguido de los estudiantes y las personas desempleadas.

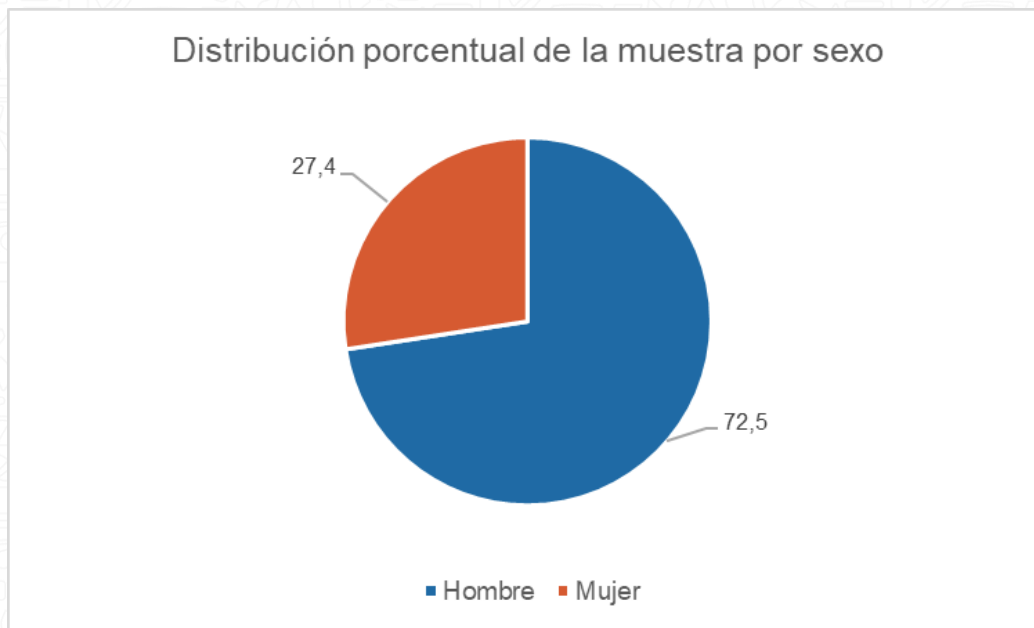


En cuanto al estrato socioeconómico, la muestra se compuso principalmente de los estratos más bajos: 1 y 2, con un 40,9%. Seguido del 3, con un 33,5%.

Porcentaje de personas por estrato socioeconómico



En cuanto a la distribución por sexo, aproximadamente tres cuartas partes de la muestra fueron hombres.



PAZ Y CULTURA  
CIUDADANA

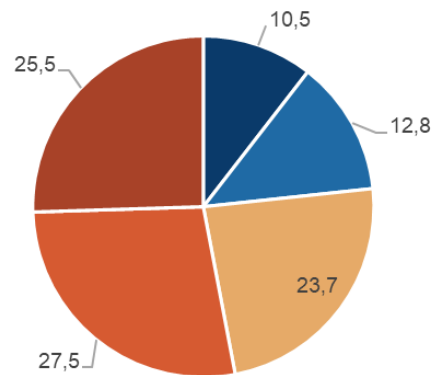
# EN CUANTO A LAS VIOLENCIAS EN TORNO AL FÚTBOL



ALCALDÍA DE  
SANTIAGO DE CALI

La favorabilidad de las barras de fútbol sobrepasa el 50%, siendo apenas el 23,3% el porcentaje de personas que tienen una mala opinión sobre las mismas.

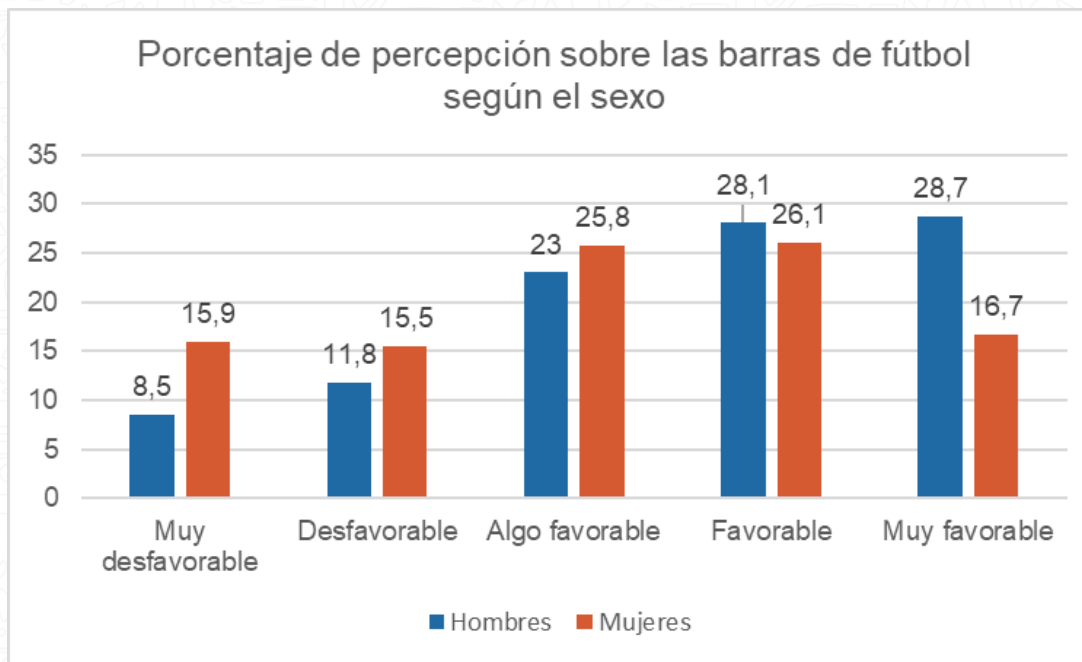
Porcentaje de favorabilidad sobre las barras de fútbol en Cali



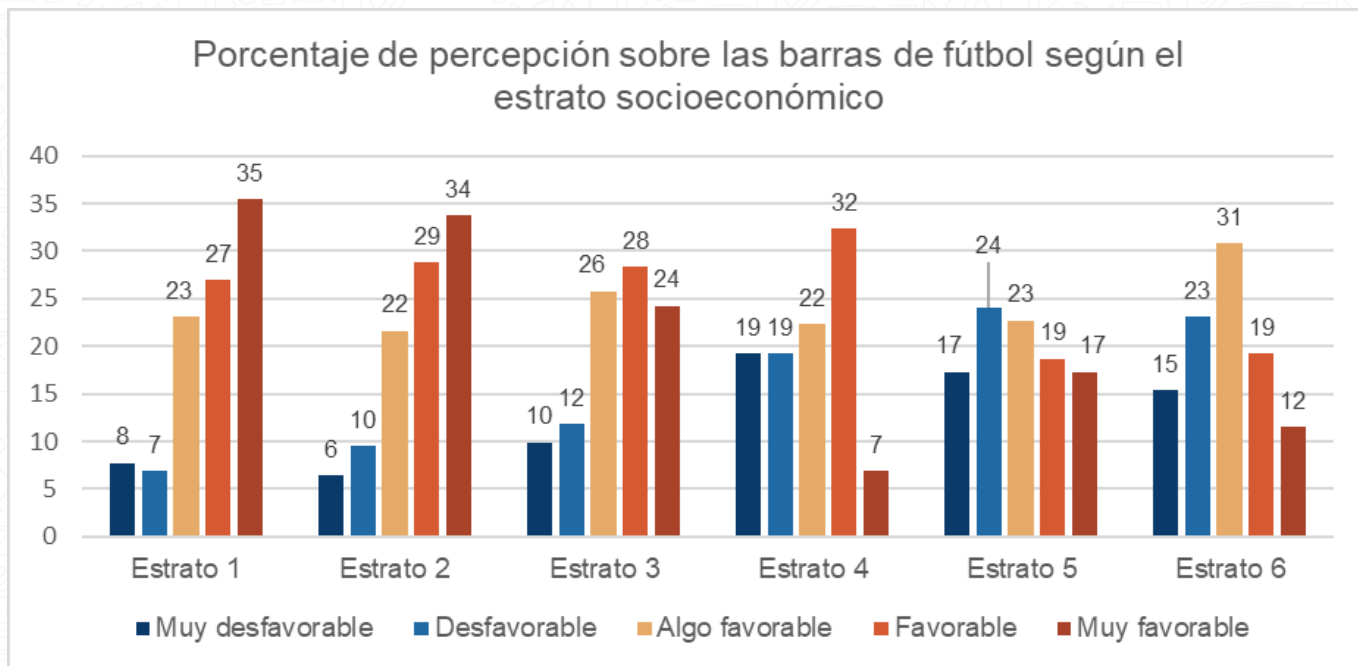
■ Muy desfavorable ■ Desfavorable ■ Algo favorable ■ Favorable ■ Muy favorable



Al pensarse la favorabilidad por sexo, se encuentra que son las mujeres quienes tienen mayor concepto negativo de las barras.



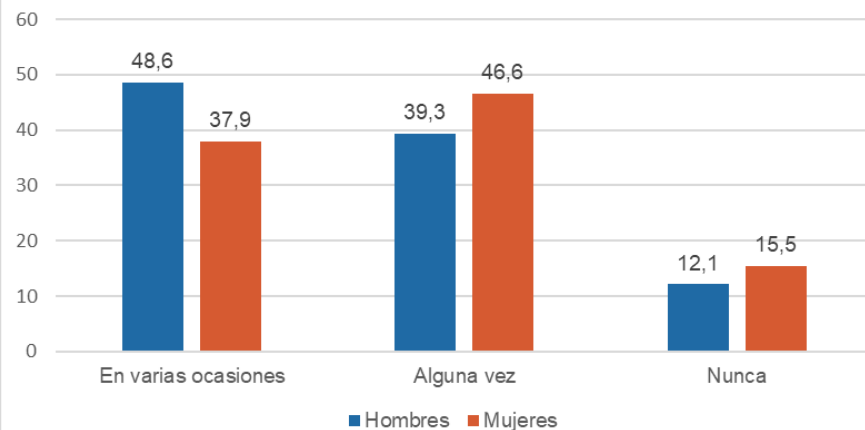
Al examinar este dato por estrato socioeconómico, se encuentra que entre el mayor el estrato es menor la favorabilidad de las barras de fútbol en la ciudad.



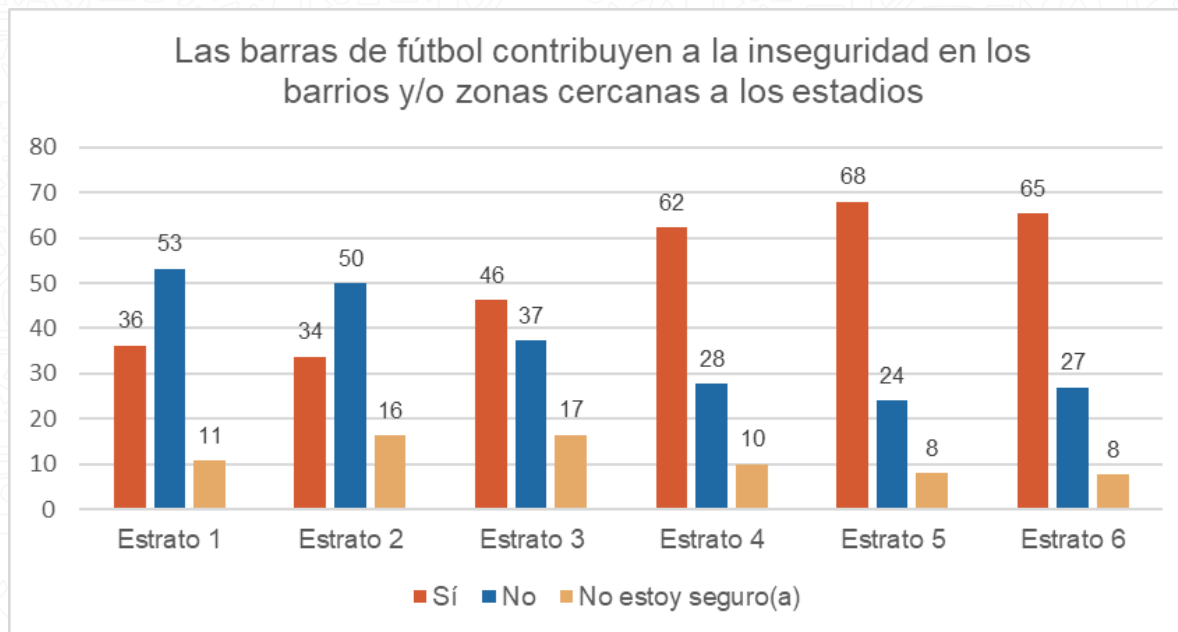
Las personas encuestadas afirman en un **45,6%** en haber presenciado violencia por parte de las barras en varias ocasiones. Mientras que el **41,3%** lo presencié alguna vez en la vida.

Si analizamos esto por sexo, encontramos que los hombres son más propensos en presenciar violencia de las barras en reiteradas ocasiones.

Porcentaje de hombres y mujeres que han presenciado comportamientos violentos de las barras en Cali



El 45,4% de las personas consideran que las barras contribuyen a la inseguridad. Al aumentar el estrato socioeconómico, esta percepción se encuentra más arraigada.



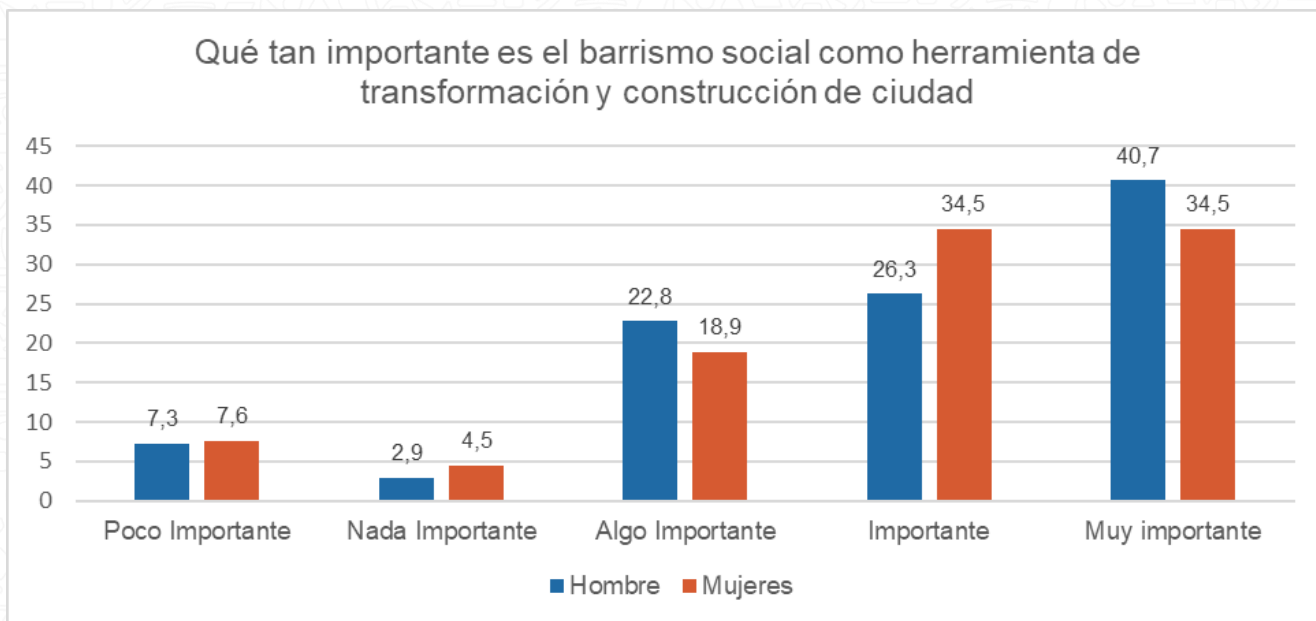
PAZ Y CULTURA  
CIUDADANA

# ACCIONES Y SABERES DESDE EL BARRISMO SOCIAL PARA LA CONSTRUCCIÓN DE CIUDAD



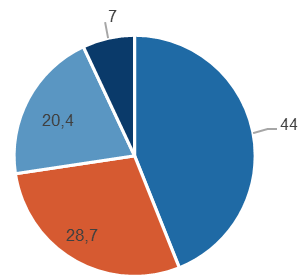
ALCALDÍA DE  
SANTIAGO DE CALI

El 39,1% de los encuestados consideran muy importante el barrismo social como herramienta de transformación y construcción de ciudad. Tanto hombres como mujeres se encuentran en sintonía con esta idea.



En términos del saber que tiene la barra como actor social, se considera que puede aportar principalmente en el ámbito de la cultura futbolera de la ciudad. A la vez que se espera que sea el trabajo social una pieza importante en torno a las prácticas de la barra.

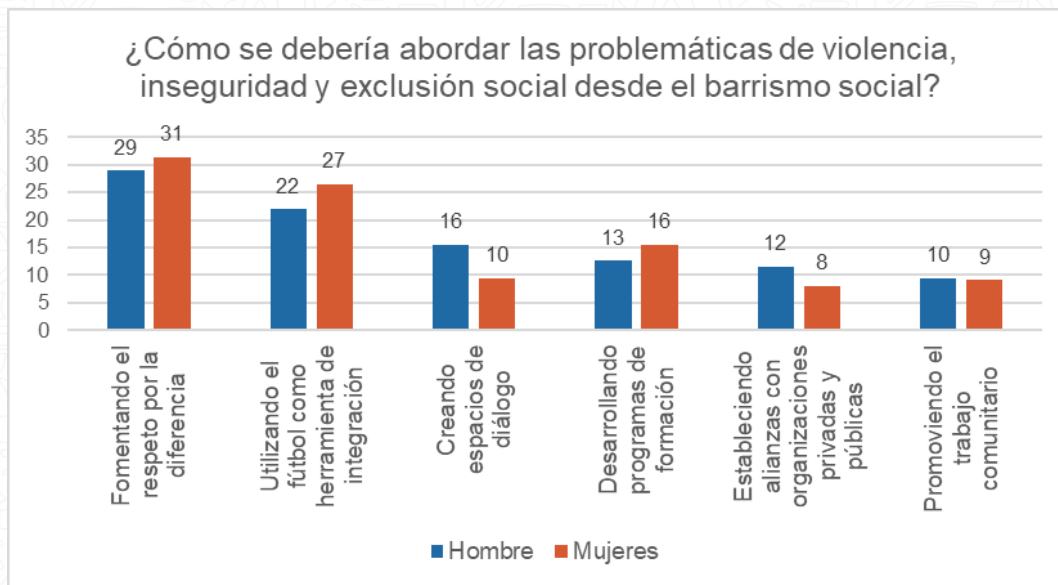
¿Qué tipo de saber considera que la barra de futbol debe aportar principalmente a la comunidad?



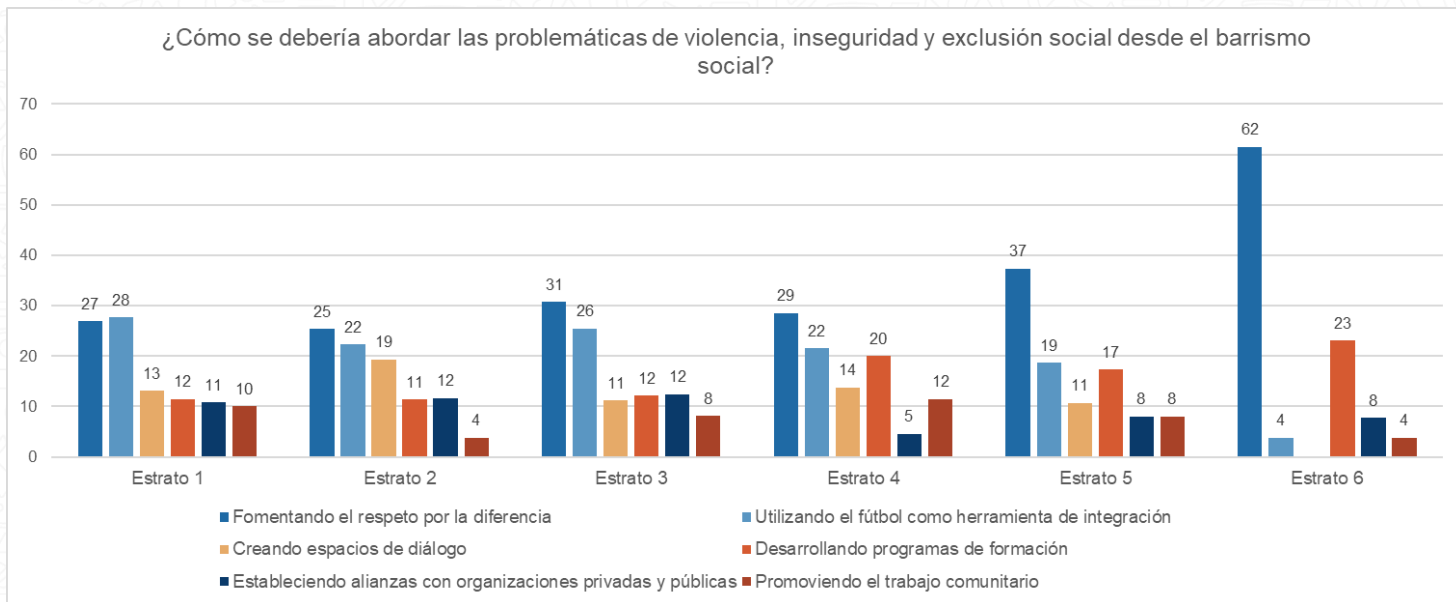
■ Cultura futbolera ■ Trabajo social ■ Trabajo en equipo ■ Liderazgo



Para las personas encuestadas, fomentar el respeto por la diferencia es la principal forma para abordar la violencia y exclusión social desde el barrio con un 29,6%. Seguido de utilizar el fútbol como herramienta de integración. Al momento de discriminar por sexo estas respuestas, encontramos que en ambos casos las mujeres tienen una mayor inclinación ante estas soluciones.



Al observar esto por estrato socioeconómico, encontramos que entre mayor el estrato hay mayor prevalencia por el respeto a la diferencia, mientras que va disminuyendo la importancia del fútbol como herramienta de integración social.



PAZ Y CULTURA  
CIUDADANA

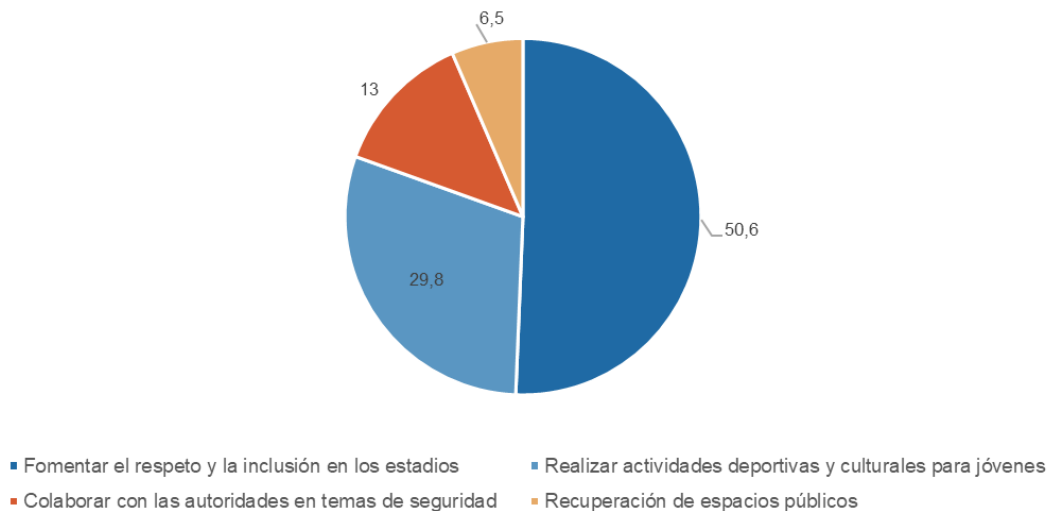
# ESPACIOS SEGUROS CON DEPORTE, ARTE, CULTURA Y PAZ



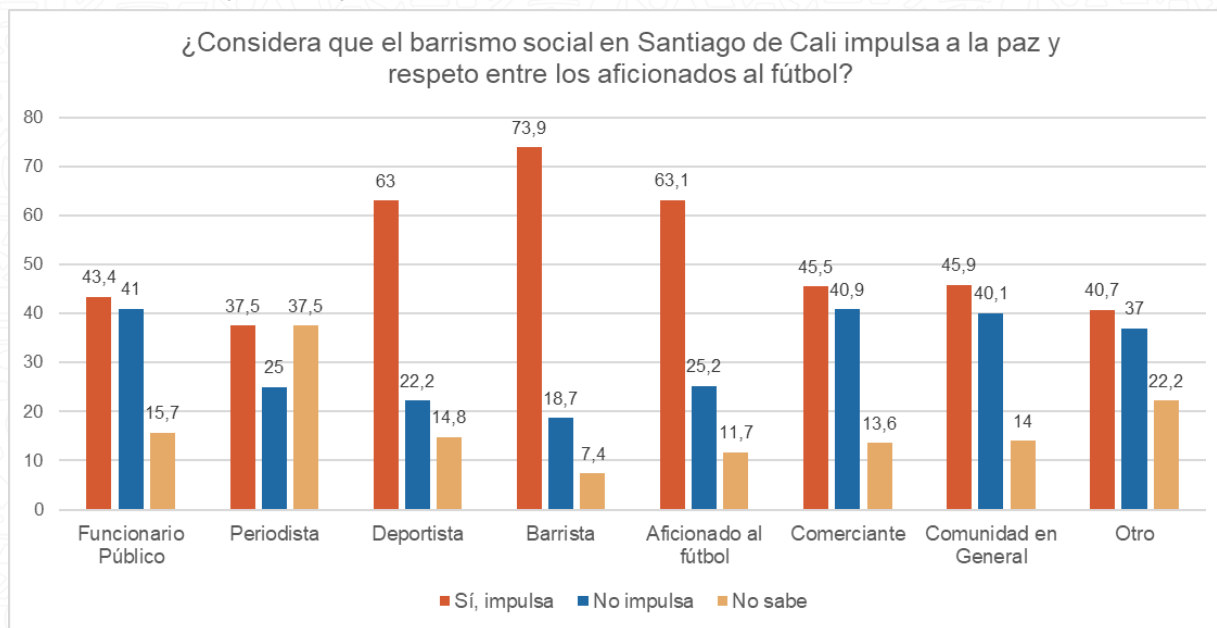
ALCALDÍA DE  
SANTIAGO DE CALI

Según las personas encuestadas, la principal actividad en la que debería enfocarse las barras de fútbol es en el fomento del respeto y la inclusión en los estadios con más de la mitad de las respuestas. Seguido con un 29,8% la realización de actividades deportivas y culturales para jóvenes.

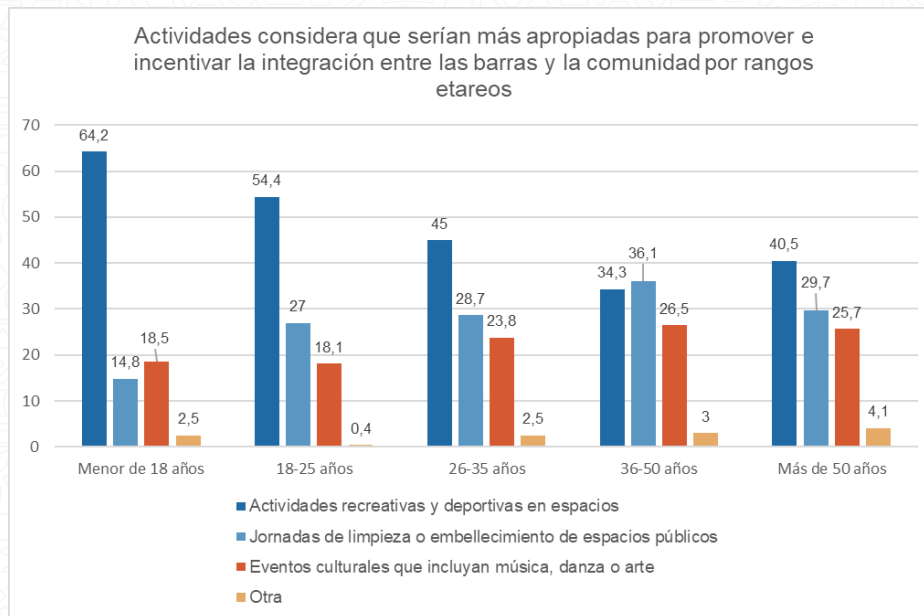
¿Dentro del barrismo social en qué tipo de actividades considera que deberían de enfocarse las barras de fútbol?



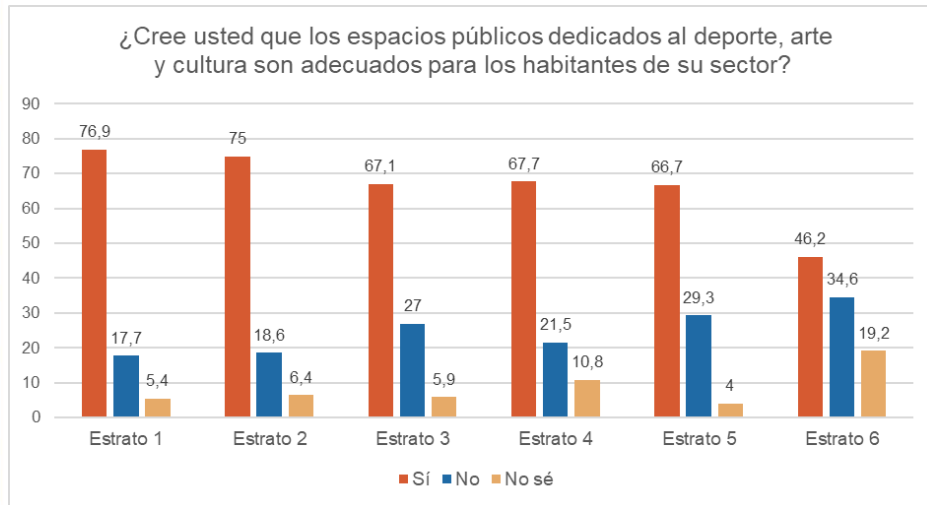
El 60,3% de las personas encuestadas considera que el barrismo social impulsa la paz y el respeto en la ciudad. Los principales actores que consideran que esto es así son aquellos vinculados con el deporte y el fútbol, como lo son los deportistas (63%), los barristas (73,9%) y los aficionados al fútbol (63,1%).



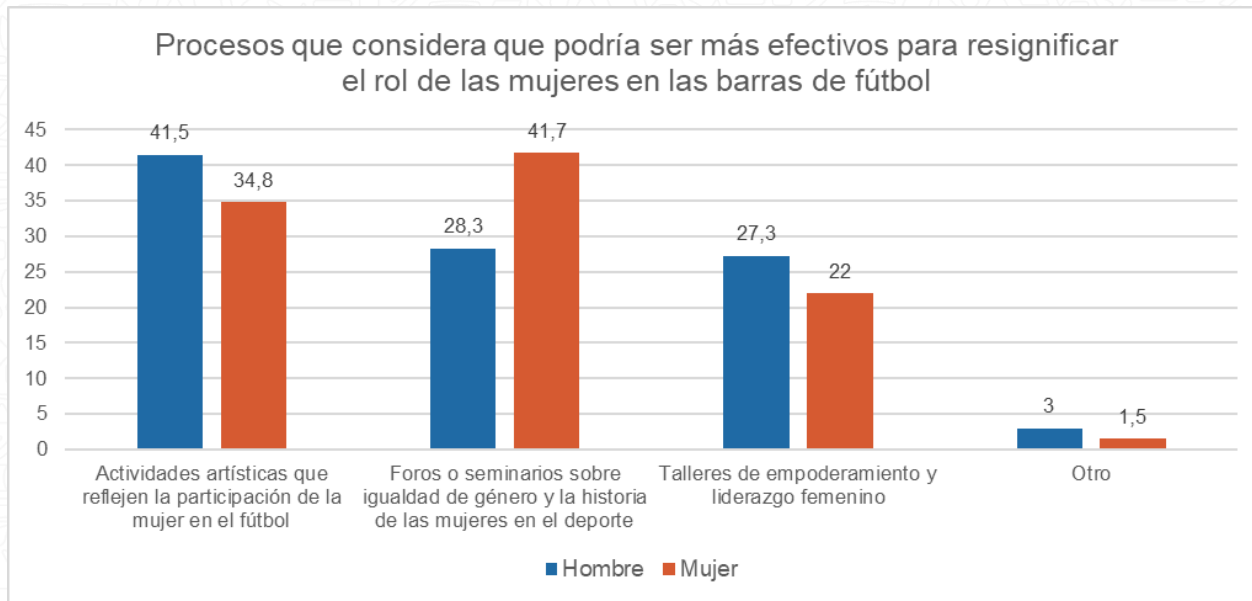
El 46,8% de las personas encuestadas considera que las actividades recreativas y deportivas en espacios públicos son las más apropiadas para incentivar la integración entre barras y la comunidad. En términos de rangos de edad, casi todos consideran que es la actividad más importante. Pero en el rango de los 36 a los 50 años consideran que son las jornadas de limpieza la mejor opción.



El 70,4% de los encuestados creen que los espacios públicos dedicados al arte son adecuados. Sin embargo, en la medida en que se aumenta de estrato socioeconómico esta respuesta es menor. Pasando de 76,9% en el estrato 1 a 46,2% en el estrato 6.



El 39,7% de las personas encuestadas creen que las actividades artísticas son las más efectivas para resignificar el rol de las mujeres en el fútbol. Sin embargo, al ver las respuestas por sexo, encontramos que las mujeres creen, con el 41,7%, que son los foros o seminarios sobre igualdad de género y la historia de las mujeres en el deporte el proceso más importante para este objetivo.



# FICHA TÉCNICA

**UNIVERSO:** Hombres y mujeres de 18 o más años, de todos los niveles socio-económicos, residentes en Cali.

**MARCO MUESTRAL:** Habitantes mayores de 18 años recientes en Cali, se estima en 2.859.721 habitantes aproximadamente, según DANE.

**TAMAÑO Y DISTRIBUCIÓN DE LA MUESTRA:** 962 encuestas efectivas. Ver demografía de la muestra.

**SISTEMA DE MUESTREO:** Sondeo desde los equipos de la secretaria de Paz y Cultura Ciudadana y el portade de la alcaldía de Cali.

**MARGEN DE ERROR:** El margen de error dentro de unos límites de confianza de un 95%, para la es de +/- 3.16%, para el total Cali. Ver demografía de la muestra. ( Dato que se calcula para darle una mejor lectura a los datos, pero no necesaria por el sistema de muestreo aplicado)

**TÉCNICA DE RECOLECCIÓN DE DATOS:** sondeo digital por canales de la secretaria de paz y cultura ciudadana de la alcaldía de Cali.

**FECHA DE RECOLECCIÓN DE LOS DATOS:** abril 29 al junio 6 de 2025.

**MÉTODO DE VALIDACIÓN:** Se revisó el 100% de las encuestas realizadas.

**TEMAS A LOS QUE SE REFIERE:** Referirse al cuestionario.



**GRACIAS**  
por su atención



**ALCALDÍA DE  
SANTIAGO DE CALI**